

Oneal

AUDIO

BASS AMPLIFIER

OCB206

OCB208



MANUAL DE INSTRUÇÕES
E
CERTIFICADO DE GARANTIA

**OLÁ.
SEJA BEM VINDO!!!**

Parabéns pela aquisição de um produto da marca ONEAL. Nossos produtos são fabricados de acordo com as normas mais rígidas de controle de qualidade em equipamentos de som no mundo. Temos certeza que este aparelho lhe dará o máximo em satisfação e tranquilidade, pois, trabalhamos com o máximo de seriedade para isto. Antes de instalar seu aparelho, leia com atenção este manual e guarde-o para futuras consultas.

APRESENTAÇÃO

Os amplificadores Ocb206 e Ocb208, foram projetados dentro do que há de mais rigoroso e atual em componentes, medições e testes em áudio. Possuem os seguintes recursos no painel frontal: Uma entrada com Jack P10 1/4” para contrabaixos passivos (Passive), uma entrada com Jack P10 1/4” para contrabaixos ativos (Active), controle de ganho de entrada (Gain), controle de graves (Bass), controle de médios (Mid) e controle de agudos (Treble); controle de volume (Master); entrada Auxiliar jack 3,5mm (P2); saída para phones jack 3,5mm (P2); chave liga/desliga com led indicandor de aparelho ligado. Possui os seguintes recursos no painel traseiro: chave seletora de voltagem e porta-fusível.

Este produto foi construído para atender usuários altamente exigentes, podendo ser usados para sonorizações de pequeno até médio porte como bares, igrejas, cinemas, teatros e bandas, com o melhor fator custo-benefício do mercado.

Sentimos-nos imensamente recompensados pela sua aquisição e na confiança depositada em nosso trabalho, que é extremamente sério e profissional.

Boa leitura!!!

ÍNDICE.

APRESENTAÇÃO.....	03
ÍNDICE.....	04
CONTEÚDO DA EMBALAGEM.....	05
PRECAUÇÕES.....	05
CONHECENDO SEU APARELHO.....	06
PAINEL FRONTAL.....	06
PAINEL TRASEIRO.....	07
INSTRUÇÕES DE INSTALAÇÕES.....	08
EXEMPLO DE LIGAÇÃO PAINEL FRONTAL.....	08
EXEMPLO DE LIGAÇÃO PAINEL TRASEIRO.....	09
ESPECIFICAÇÕES.....	10

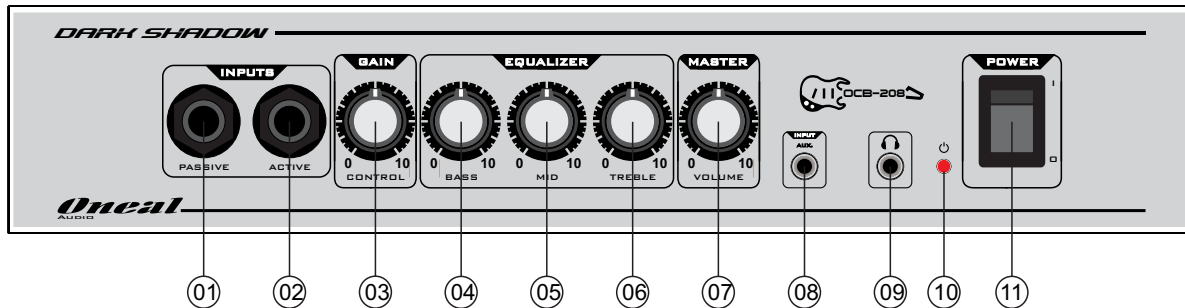
CONTEÚDO DA EMBALAGEM:

- 01 (uma) Peça do aparelho adquirido;
- 01 (um) Par de fusíveis (maior amperagem para 120V e o menor para 220V);
- 01 (um) Manual de instruções com cartão de Garantia.

PRECAUÇÕES

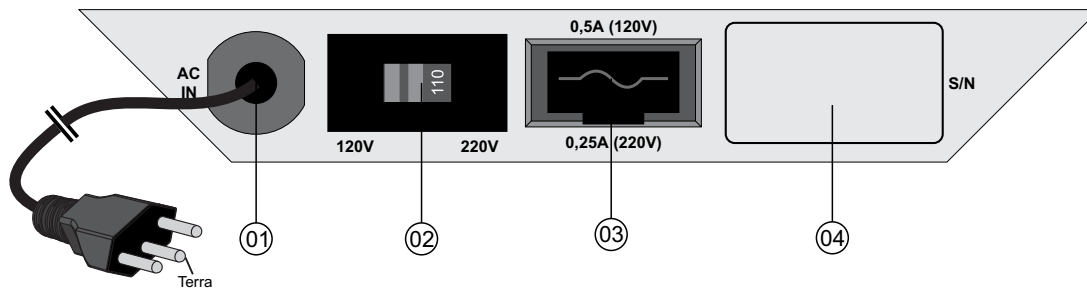
- Abra a embalagem e confira o conteúdo conforme descrito acima, se não encontrar todos os itens, informe imediatamente a transportadora ou seu revendedor, pois este problema possivelmente ocorreu no armazenamento ou no transporte;
- Toda a embalagem deve ser guardada para se necessário no futuro, possa servir para o transporte do aparelho;
- Antes de ligar este aparelho, certifique-se que a chave seletora (120V/220V) que se encontra no painel traseiro esteja de acordo com a rede elétrica local;
- Todos aparelhos da ONEAL saem de fabrica pré-ajustados em 220V. Jamais use este aparelho se houverem fortes oscilações na rede local. A queima do aparelho por ligação em tensão incorreta ou oscilações de rede não será coberto pela garantia;
- Observe atentamente as especificações dos fusíveis e jamais os troque por outros de valores diferentes;
- Antes de ligar o aparelho à tomada, observe se os volumes estão fechados e a chave on/off desligada;
- Faça todas as conexões com o aparelho desligado;
- Para ligar o aparelho siga os seguintes passos:
 - a) Certifique-se que os todos os volumes estão fechados;
 - b) Conecte-o à tomada;
 - c) Ligue a chave on/off;
 - d) Abra lentamente os volumes.
- Para desligar, inverta o procedimento;
- Todos os cabos e conectores de entrada e saída devem ser de boa qualidade, pois eles são os que apresentam o maior número de problemas e queimas em sistemas de áudio;
- Para conectar ou desconectar os cabos, segure-os somente pelos conectores com o aparelho desligado;
- Nunca ligue o aparelho com umidade ou se ele estiver molhado;
- Transporte o aparelho somente em sua embalagem original, evite também qualquer tipo de impacto que possa avariá-lo;
- Nunca abra ou deixe pessoas não autorizadas tentar repará-lo. Quando necessário, procure a Assistência Técnica mais próxima ou ligue para seu revendedor, se não for solucionado seu problema, entre em contato direto com a Fábrica;
- Não utilize qualquer tipo de solvente para limpá-lo, use somente pano seco e macio.

CONHECENDO SEU APARELHO



Painel Frontal

- 01** - Entrada (Passive) P10 1/4" para contrabaixo passivos;
- 02** - Entrada (Active) P10 1/4" para contrabaixo ativo;
- 03** - Controle de ganho de entrada (Gain);
- 04** - Controle de graves (Bass);
- 05** - Controle de médios (Mid);
- 06** - Controle de agudos (Treble);
- 07** - Controle de volume master;
- 08** - Entrada Auxiliar jack 3,5mm (P2);
- 09** - Saída para Phones jack 3,5mm (P2);
- 10** - Led para indicação de aparelho ligado.
- 11** - Chave liga/desliga



Plug de Tomada
ABNT NBR 14.136

Painel traseiro

01 - Cabo de energia;

- Todos os aparelhos Oneal saem da fábrica pré-ajustados para rede de 220V. Certifique-se da tensão de rede local antes de conectar o aparelho. Se o aparelho estiver com a chave para 220V e for ligado a 120V, o áudio ficará distorcido. Se estiver com a chave para 120V e for ligado a rede de 220V, ocorrerá danos à componentes internos e a queima do fusível;

02 - Chave seletora de voltagem 120/220V;

ATENÇÃO! Esta chave serve para selecionar a tensão de rede que o aparelho será utilizado, 120V ou 220V. Nunca ajuste esta chave se o aparelho estiver ligado ou conectado à rede elétrica;

03 - Fusível de proteção;

-Este fusível protege seu aparelho contra variações de rede ou algum problema interno. Se ao ligar o aparelho o led verde não acender, troque o fusível pelo sobressalente que acompanha o aparelho, caso o problema persista, procure uma assistência técnica autorizada. Nunca substitua este fusível por outro de amperagem diferente;

04 - Número de série (Serial Number), etiqueta com número de série, não retire, pois é através dela que a fábrica tem o controle da assistência técnica.

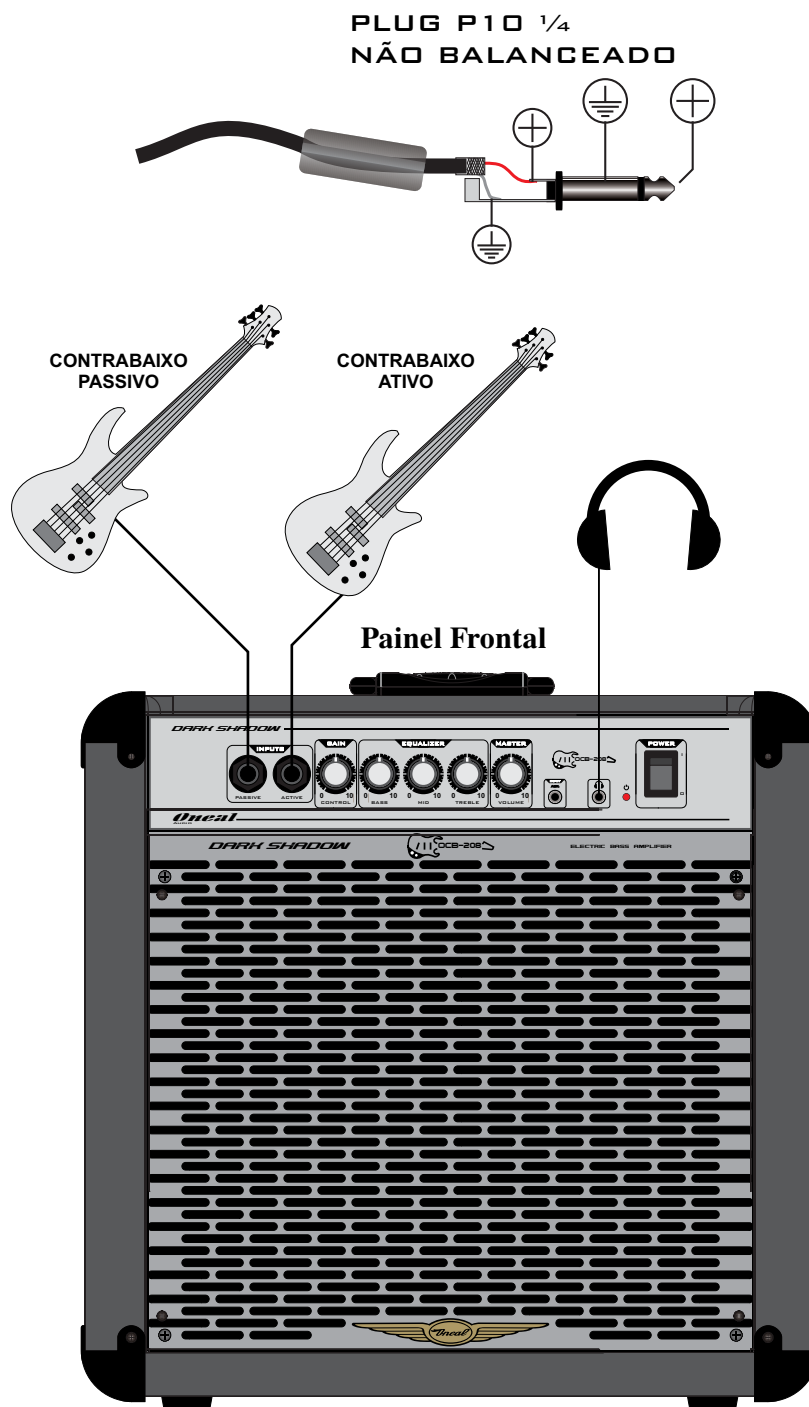
EXEMPLO DE LIGAÇÃO

INSTRUÇÕES DE INSTALAÇÕES

Procure instalar seu aparelho conforme indicado na página 8, pois seu bom funcionamento depende da sua ligação correta.

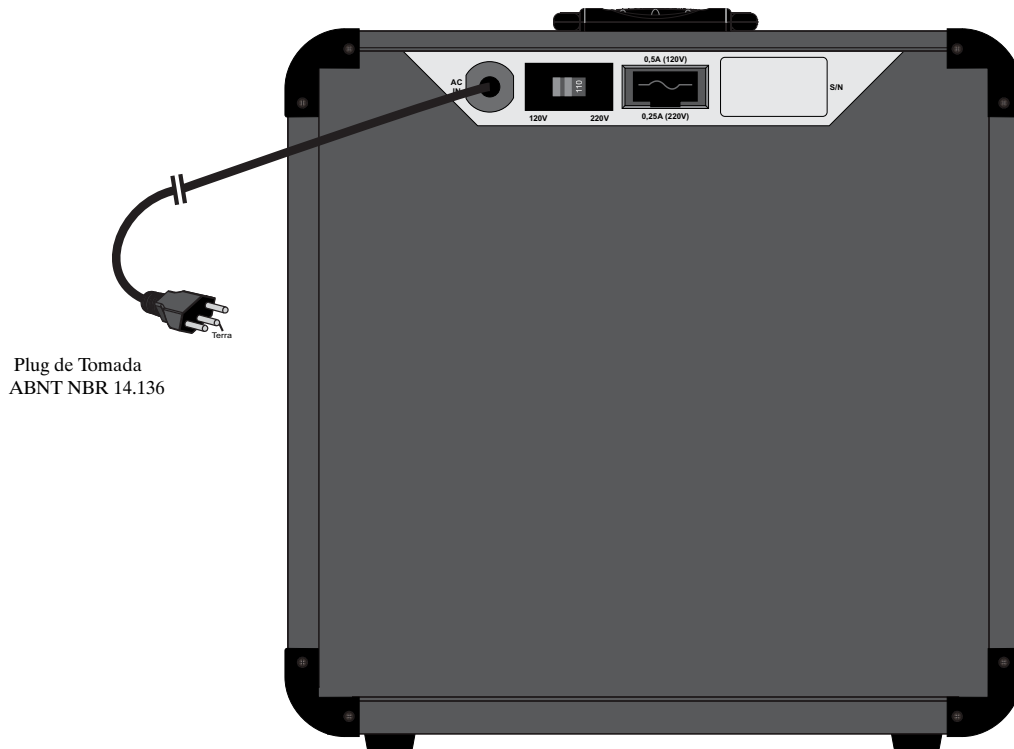
A temperatura ambiente não poderá exceder 45°C, caso isso ocorra, deverá ser providenciado ar condicionado. Nunca aplique nas entradas de um amplificador um sinal proveniente da saída amplificada de outro aparelho, isto certamente ocasionará a destruição dos circuitos de entrada.

CONFIGURAÇÃO DE LIGAÇÃO DOS CONECTORES NA CONFECCÃO DOS CABOS:



EXEMPLO DE LIGAÇÃO

Painel Traseiro



Plug de Tomada
ABNT NBR 14.136

ESPECIFICAÇÕES**Ocb206****Ocb208**

	Ocb206	Ocb208
LOW SPEAKER	6"	8"
POTÊNCIA RMS	20W	30W
POTÊNCIA MUSICAL	40W	60W
SENSIBILIDADE DE ENTRADA PASSIVE	34mV	34mV
SENSIBILIDADE DE ENTRADA ACTIVE	66mV	66mV
SENSIBILIDADE DE ENTRADA AUX.	203mV	203mV
POTÊNCIA DE SAÍDA FONE (PHONE)	22+22mV	22+22mV
CONTROLE DE GRAVES (BASS)	17,4dB / 100Hz	17,4dB / 100Hz
CONTROLE DE NÍVEL MÉDIO (MID)	23,4dB / 440Hz	23,4dB / 440Hz
CONTROLE DE AGUDOS (TREBLE)	17,5dB / 6,5kHz	17,5dB / 6,5kHz
CONTROLE DE GANHO DE ENTRADA	SIM	SIM
CONTROLE DE VOLUME MASTER	SIM	SIM
DISTORÇÃO HARMÔNICA (THD) -3dB	<0,03%	<0,03%
CONSUMO MÁXIMO (W)	39W	58W
TENSÃO DE REDE	120/220V	120/220V
ALTURA	315mm	365mm
LARGURA	298mm	365mm
PROFUNDIDADE	188mm	225mm
PESO LÍQUIDO	5,1Kg	8Kg

ADVERTÊNCIA!

ESTE APARELHO PROPAGA ONDAS
SONORAS ACIMA DE 85 DECIBÉIS
PODENDO CAUSAR DANOS AUDITIVOS.

NR 15 - Anexo 1



Obs: Devido as buscas e investimentos constantes que a ONEAL faz em tecnologia e desenvolvimento para melhoria de seus produtos, as especificações aqui constadas poderão ser modificadas sem prévio aviso.

CERTIFICADO DE GARANTIA

INSTRUÇÕES PARA UM BOM USO

- Antes de ligar este aparelho, leia com bastante atenção o manual do proprietário, pois nele encontrará respostas para a maioria de suas dúvidas;

Com o bom uso, temos a certeza que nossos aparelhos lhe proporcionarão excelentes resultados bem como tranquilidade, satisfação e confiança, pois todos nossos produtos são testados durante horas nos mais severos regimes antes de serem aprovados para o mercado. Por isso temos certeza que quando você comprar um aparelho da marca ONEAL, estará adquirindo um dos equipamentos mais confiáveis do mercado.

INFORMAÇÕES E NORMAS SOBRE A GARANTIA

A ONEAL garante este produto contra eventuais problemas de fabricação pelo prazo de 3 meses (90 dias) Garantia Contratual, à partir da data de emissão da nota fiscal de compra para o primeiro adquirente, sendo lhe garantido ainda o acréscimo de garantia legal de 90 dias, totalizando 6 meses.

Todas as peças mecânicas externas como: Pintura, Cabos, gabinetes, knobs e partes plásticas, possuem somente garantia legal de 90 dias, contados à partir da data de emissão da Nota Fiscal de compra para o primeiro adquirente.

Ao constatar qualquer defeito, o consumidor deverá procurar o posto de assistência técnica autorizada mais próximo. Somente o assistente técnico autorizado poderá examinar e reparar o produto. Ou entre em contato em um de nossos canais de contato do website www.oneal.com.br (destino: Assistência técnica) ou pelo e-mail assistenciatecnica@oneal.com.br.

Durante o prazo de garantia as peças e os componentes eventualmente defeituosos serão substituídos gratuitamente, bem como a mão de obra.

Gastos com transporte e entrega quando forem enviados aos nossos serviços autorizados para assistência técnica serão por conta e risco do comprador.

1. Excluem-se da garantia as hipóteses a seguir expressas:

- Acidentes da natureza;
- Defeitos decorrentes do desgaste natural do produto;
- A negligência e o mau uso pelo instalador / consumidor;
- Se o defeito for ocasionado por intervenção de pessoa não capacitada para a instalação ou não autorizada pelo fabricante para o reparo do produto;
- Se o produto for ligado à rede elétrica com voltagem imprópria;
- Se o produto tiver sofrido avarias durante o transporte, descargas elétricas, inundações, exposição a umidade ou qualquer outro resultante de caso fortuito, ou força maior;
- Trilhas de placas e potenciômetros quebrados.
- Queima do alto falante por excesso de distorção (mau uso)
- Corrosão, ferrugem, maresia, umidade ou líquidos derramados no aparelho.

2. Esta garantia fica anulada quando:

- O cartão de garantia não for preenchido corretamente e nem enviado à fábrica ou ao revendedor autorizado no prazo máximo de 15 (quinze) dias a partir da data da compra;
- Expirar o período normal de validade da garantia;
- O cartão de garantia for alterado, deformado ou rasurado por qualquer motivo;
- Qualquer parte deste equipamento for alterada sem a permissão ou conhecimento da fábrica;
- O aparelho for aberto ou apresentar sinais que indiquem que o equipamento foi violado, modificado ou alterado por qualquer pessoa não autorizada pela fábrica;
- O número de série e/ou o lacre de garantia forem removidos ou alterados.

Atenção

A indústria não se responsabilizará caso aparelhos deixados nas lojas e revendedoras não forem encaminhados em prazo hábil à Assistência Técnica Autorizada, para que sejam efetuados os procedimentos de conserto e retornar no prazo total de trinta (30) dias ao consumidor.

A Oneal se responsabilizará somente após a abertura da ordem de serviços dos postos autorizados.

A Oneal reserva-se o direito de, a qualquer tempo, revisar, alterar ou descontinuar os produtos, inclusive as condições aqui descritas, sem que incorra qualquer responsabilidade ou obrigação para com a assistência técnica, revendedor, comprador ou terceiros

Oneal

AUDIO

INDÚSTRIA BRASILEIRA
WWW.ONEAL.COM.BR



V 1.0 DS